

ADLER Legnofix

12099

Готовий до використання фіксуєчий склад для бейців для меблів промислового і професійного застосування

ОПИС ПРОДУКТУ

Загальна інформація

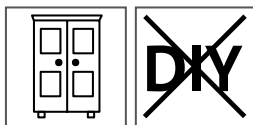
Готовий до застосування фіксуєчий склад на водній основі, призначений для фіксації бейців на дерев'яних поверхнях, щоб поверхня не втратила колір після нанесення покриттів, не утворюючих на поверхні плівку (олії, воски). Після обробки, кольорові поверхні відрізняються високою водостійкістю.

Особливі властивості, стандарти



- **Французька постанова DEVL1104875A** щодо маркування лакофарбових матеріалів в будівельній галузі в залежності від виділення летких небезпечних сполук: A+.

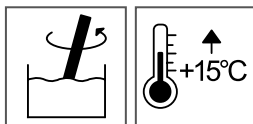
Сфера використання



- Застосовується для бейців ADLER на водній основі, для рекомендованих областей застосування.
- Застосування для бейців ADLER на основі розчинників також можливо, але тільки для областей застосування, рекомендованих для даних бейців.
- Застосування в комбінації з відповідною фінішною лакофарбовою системою.

ПОРЯДОК ЗАСТОСУВАННЯ

Вказівки щодо застосування



- Перед застосуванням продукт перемішати.
- Температура продукту, об'єкта і навколишнього середовища не повинна бути нижче + 15°C.
- ADLER Legnofix 12099 наноситься безпосередньо на підсохший бейц. Час висихання бейца: близько 2 годин при кімнатній температурі.
- Для всіх деталей використовуйте ADLER Legnofix 12099 з однієї партії!
- Не можна змішувати ADLER Legnofix 12099 з бейцем.
- Залишки продукту з пістолета-розпилювача, або забрудненого деревним пилом не можна переливати в оригінальну тару.

07-20 (замінює 01-16) ZKL 8114

b.w.

ADLER-Werk Lackfabrik, A-6130 Schwaz

Fon: 0043/5242/6922-190, Fax: 0043/5242/6922-309, Mail: technical-support@adler-lacke.com

Unsere Anleitungen basieren auf dem derzeitigen Wissensstand und sollen nach bestem Wissen den Käufer/Anwender beraten, sind jedoch auf Anwendungsgebiete und Verarbeitungsbedingungen individuell abzustimmen. Über Eignung und Einsatz des Lieferproduktes entscheidet der Käufer/Anwender eigenverantwortlich, weshalb empfohlen wird, ein Musterstück zur Überprüfung der Eignung des Produktes herzustellen. Im Übrigen gelten unsere Allgemeinen Verkaufsbedingungen. Alle früheren Merkblätter verlieren mit dieser Ausgabe ihre Gültigkeit. Änderungen der Gebindegrößen, Farbtöne und verfügbaren Glanzgrade vorbehalten.

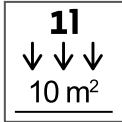



ТОВ «Лівінг Вуд Україна»

08290, Україна, смт. Гостомель, вул. Свято-Покровська, 68

+380 44 499-87-75 | www.adler-lacke.com.ua | office@adler-ukraine.com


Технологія нанесення



Процес нанесення	Пістолет з верхнім бачком
Розпилювальна дюза (Ø мм)	1,5
Тиск розпилення (бар)	2,0 - 2,5
Витрата (г/м²)	близько 50
Покривність (м²/л) 1)	близько 10
1) Покривність з урахуванням втрати на розпорошення	

Форма, властивості і вологість основи впливають на витрату / покривність. Точні значення витрати можуть бути визначені тільки виготовленням пробного зразка.

Час висихання (при 23°C і відносній вологості 50%)



Наступний шар	приблизно через 12 годин
---------------	--------------------------

Вказані значення є орієнтовними. Процес висихання залежить від основи, товщини шару, температури, повітрообміну і відносної вологості повітря. Уникати потрапляння прямих сонячних променів (веде до прискореного висихання).

Очищення робочого інструменту



Робочий інструмент помити водою відразу після використання.

ОСНОВА

Тип основи

Листяні і хвойні породи (масив)

Характеристики основи

Основа повинна бути сухою, чистою, міцною, без розділових речовин, таких як жир, віск, силікон, смола і т.д., не містити деревного пилу, бути придатною для нанесення покриття.

Підготовка основи

Для шліфування поверхні перед нанесенням бейца використовувати абразивні матеріали з більш дрібною зернистістю для того, щоб після нанесення воску або олії отримати більш гладку поверхню.

Хвойні породи: Зернистість 150 - 180

Листяні породи: Зернистістю 180 - 220

СИСТЕМА ПОКРИТТЯ

Покриття бейцем

Бейц наноситься на відшліфовану поверхню.

Перед нанесенням фіксуючого складу бейц повинен сохнути приблизно 2 години при кімнатній температурі.

При використанні позитивних бейців, переконайтеся в прояві "позитивного" ефекту.

Будь ласка, дотримуйтесь технічного опису продукту.

Нанесення продукту

Нанести в 1 шар, рівномірно, у напрямку волокон дерева, щоб поверхня виявилася злегка мокрою.

Наступний шар

Проміжна сушка: близько 12 години

Готова поверхня може бути покрита відповідною олією для дерева (наприклад, ADLER Legno-Öl 50880 ff) або воском (наприклад, ADLER Legno wax 50890).



ТОВ «Лівінг Вуд Україна»

08290, Україна, смт. Гостомель, вул.Свято-Покровська, 68

+380 44 499-87-75 | www.adler-lacke.com.ua | office@adler-ukraine.com

ІНФОРМАЦІЯ ДЛЯ ЗАМОВЛЕННЯ

Упаковка

1 л, 5 л



Перед нанесенням покриттів на оброблювану поверхню, слід нанести пробне покриття (бейц і фіксуєчий склад) на аналогічну поверхню, щоб оцінити отриманий відтінок.

Додаткові продукти

ADLER Legno-Öl

50880 ff

ADLER Legno-Wachs

50890

ДОДАТКОВІ ВКАЗІВКИ

Термін зберігання / умови зберігання

Не менш 1 року в оригінальній непошкодженій упаковці.

Зберігати в місці захищеному від прямих сонячних променів, морозу і високих температур (вище 30°C).



Дані щодо безпеки



Більш детальну інформацію щодо безпеки при транспортуванні, зберіганні і застосуванні, а також щодо утилізації можна знайти у відповідному паспорті безпеки. Поточну версію можна знайти за адресою www.adler-lacke.com.

Продукт підходить тільки для промислового та комерційного застосування.

Уникайте вдихання парів фарби при розпилюванні. Використовуйте захисну маску (комбінований фільтр A2 / P2 - EN 141 / EN 143).



ТОВ «Лівінг Вуд Україна»

08290, Україна, смт. Гостомель, вул.Свято-Покровська, 68

+380 44 499-87-75 | www.adler-lacke.com.ua | office@adler-ukraine.com