

ADLER Aquafix Oxid

91204

Готовий до використання розчин для окислення заліза для промислового та комерційного застосування

ОПИС ПРОДУКТУ

Загальна інформація

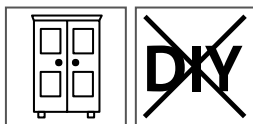
Готовий до використання розчин на водній основі для окислення залізних поверхонь для досягнення ефекту іржі.

Особливі властивості, стандарти



Французька постанова DEVL1104875A щодо маркування лакофарбових матеріалів в будівельній галузі в залежності від виділення летких небезпечних сполук: A+.

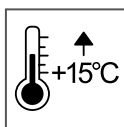
Сфера використання



- Отримання ефекту іржі на залізі або залізовмісних покриттях.
- Застосування в комбінації з відповідною фінішною лакофарбовою системою.


ПОРЯДОК ЗАСТОСУВАННЯ

Вказівки щодо застосування



- Температура продукту, об'єкта і навколишнього середовища не повинна бути нижче + 15°C.
- ADLER Aquafix Oxid 91204 наноситься безпосередньо на підготовлену металеву поверхню.
- Залишки продукту з пістолета-розпилювача, або забрудненого деревним пилом не можна переливати в оригінальну тару.
- Не використовуйте металеві контейнери!
- Використовуйте тільки нержавіючі інструменти!

Технологія нанесення



Процес нанесення	Пістолет з верхнім бачком
Розпилювальна дюза (Ø мм)	1,5
Тиск розпилення (бар)	0,2 - 0,3

Також можливе нанесення пензлем або губкою.

02-22 (замінює 02-17) ZKL 8132

b.w.

ADLER-Werk Lackfabrik, A-6130 Schwaz

Fon: 0043/5242/6922-190, Fax: 0043/5242/6922-309, Mail: technical-support@adler-lacke.com

Unsere Anleitungen basieren auf dem derzeitigen Wissensstand und sollen nach bestem Wissen den Käufer/Anwender beraten, sind jedoch auf Anwendungsgebiete und Verarbeitungsbedingungen individuell abzustimmen. Über Eignung und Einsatz des Lieferproduktes entscheidet der Käufer/Anwender eigenverantwortlich, weshalb empfohlen wird, ein Musterstück zur Überprüfung der Eignung des Produktes herzustellen. Im Übrigen gelten unsere Allgemeinen Verkaufsbedingungen. Alle früheren Merkblätter verlieren mit dieser Ausgabe ihre Gültigkeit. Änderungen der Gebindegrößen, Farbtöne und verfügbaren Glanzgrade vorbehalten.



ТОВ «Лівінг Вуд Україна»

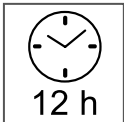
08290, Україна, смт. Гостомель, вул. Свято-Покровська, 68

+380 44 499-87-75 | adler-lacke.com.ua | office@adler-ukraine.com

Час висихання (при 23°C і відносній вологості 50%)

Наступний шар

приблизно через 12 годин



Вказані значення є орієнтовними. Процес висихання залежить від основи, товщини шару, температури, повітрообміну і відносної вологості повітря.

Очищення робочого інструменту

Робочий інструмент помити водою відразу після використання.



ОСНОВА

Тип основи

ДСП, МДФ або основи покриті ґрунтовкою.

Характеристики основи

Основа повинна бути сухою, чистою, міцною, без розділових речовин, таких як жир, віск, силікон, смола і т.д., не містити деревного пилу, бути придатною для нанесення покриття.

Підготовка основи

Зернистістю 240

СИСТЕМА ПОКРИТТЯ

Ґрунтування

1 x ADLER Bluefin Isospeed Schwarz 3134500001 в 2KVerarbeitung або Aduro Ecofill Smart Schwarz 2317050000.

Будь ласка, дотримуйтесь технічного опису продукту.

Проміжне шліфування

Проміжне шліфування повинно виконуватися безпосередньо перед нанесенням покриття, щоб забезпечити хорошу проміжну адгезію. (Зернистість 280 - 320)



Проміжне покриття 1

Близько 500 - 800 г/м² ADLER Echtmetall-Mischung

Створення ефекту металу ADLER:

Крок 1:

100 вагових частин ADLER Aqua-Pure-Metal 31600

5 вагових частин ADLER Aqua-PUR-Härter 82220

ADLER Aqua-PUR-Härter 82220 ретельно перемішати з ADLER Aqua-Pure-Metal 31600 (близько 3 хвилин).

Крок 2:

Додайте 250 вагових частин ADLER Aquafix Ferro 8130000300 в суміш лаку і затверджувача, ретельно перемішуючи, без грудок. Перемішувати найкраще механічним способом мішалкою кошикового типу.

Життєздатність суміші при кімнатній температурі приблизно 2-3 години.

Будь ласка, дотримуйтесь технічного опису продукту.

Проміжна сушка

Мінімум 5 годин при кімнатній температурі, краще протягом ночі.



ТОВ «Лівінг Вуд Україна»

08290, Україна, смт. Гостомель, вул.Свято-Покровська, 68

+380 44 499-87-75 | adler-lacke.com.ua | office@adler-ukraine.com

Шліфування і полірування



Кроки шліфування зернистістю 180 / 240 / 360 / 600

Особливості нанесення та шліфування мають значний вплив на результат.

Шліфування не повинно виконуватися на шліфувальному верстаті або за допомогою ручної шліфувальної машини з пиловловлювачем: небезпека загоряння і знебарвлення наступного покриття через утворення іржі!

Під час шліфування використовувати пиловловлювальний фільтр P2.

Проміжне покриття 2

ADLER Aquafix Oxid 91204

Робота виконується при дуже низькому тиску (0,2-0,3 бар); В результаті ADLER Aquafix Oxid 91204 розподіляється випадковим чином і нерегулярно на поверхні металу ("гнізда іржі"). Витрата залежить від бажаного ефекту.

Після повного висихання ADLER Aquafix Oxid 91204 повторіть процедуру.

Проміжна сушка

Сушка протягом ночі при кімнатній температурі. Покриття наносять без проміжного шліфування протягом 24 годин.

Фінішне покриття

2 x ADLER PUR-Antiscratch HQ G5 26320

Проміжний час сушки близько 2 годин

ІНФОРМАЦІЯ ДЛЯ ЗАМОВЛЕННЯ

Упаковка

1 л

Додаткові продукти

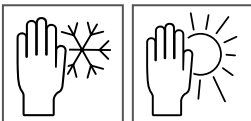
ADLER Aqua-Pure-Metal	31600
ADLER Aqua-PUR-Härter	82220
ADLER Aquafix Ferro	8130 000300
Bluefin Isospeed Schwarz	3134 500001
Aduro Ecofill Smart Schwarz	2317050000
ADLER PUR-Antiscratch HQ G5	26320

ДОДАТКОВІ ВКАЗІВКИ

Термін зберігання / умови зберігання

Не менш 1 року в оригінальній непошкодженій упаковці.

Зберігати в місці захищеному від прямих сонячних променів, морозу і високих температур (вище 30°C).



Дані щодо безпеки



Зверніться, будь ласка, до відповідного паспорту безпеки, актуальну версію можна знайти в Інтернеті за адресою www.adler-lacke.com.

Під час роботи надягайте закритий робочий одяг, рукавички з бутилового каучуку і захисні окуляри з бічним захистом! При попаданні в очі негайно промити великою кількістю води і звернутися за медичною допомогою! Негайно зняти забруднений, просочений одяг! При попаданні на шкіру негайно промийте великою кількістю мила і води!

Уникайте контакту зі шкірою та очима.

Продукт підходить тільки для промислового та комерційного застосування.

Уникайте вдихання парів фарби при розпилюванні. Використовуйте захисну маску (комбінований фільтр A2 / P2 - EN 141 / EN 143).



ТОВ «Лівінг Вуд Україна»

08290, Україна, смт. Гостомель, вул.Свято-Покровська, 68

+380 44 499-87-75 | adler-lacke.com.ua | office@adler-ukraine.com