

Aviva Tiro-Putzgrund

4072050072

Универсальная грунтовка с мелким кварцевым компонентом для частного и коммерческого применения

ОПИСАНИЕ ПРОДУКТА

Общая информация

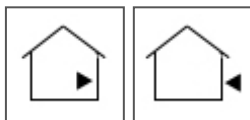
Водорастворимая, пигментированная, хорошо кроющаяся универсальная грунтовка с мелким кварцевым компонентом для внутреннего и наружного применения. Адгезионный мостик с эффектом трещиностойкости для последующего покрытия минеральными, силикатными или дисперсионными продуктами. Идеально подходит в качестве грунтовки и малярной штукатурки для гипсокартона.

Особые свойства, стандарты



- Очень хорошее заполнение поверхности
- Отличная адгезия
- Низкий уровень напряжения
- **Французское постановление DEVL1104875A** по маркировке лакокрасочных материалов в строительной отрасли в зависимости от выделения летучих опасных соединений: A+.

Сфера применения



Для грунтовки слабо абсорбирующих, несущих штукатурок всех видов, независимо от использования минеральных, силикатных или дисперсионных продуктов в качестве верхнего слоя.

Может использоваться как рациональная двухслойная система в сочетании со всеми внутренними и фасадными красками Aviva.

Малярная и структурная штукатурка для отделки фасада

В качестве грунтовки для гипсокартона и креативных покрытий для стен внутри.

01-19 (заменяет 04-15) ZKL 4072

b.w.

ADLER-Werk Lackfabrik, A-6130 Schwaz
Fon: 0043/5242/6922-190, Fax: 0043/5242/6922-309, Mail: technical-support@adler-lacke.com

Unsere Anleitungen basieren auf dem derzeitigen Wissensstand und sollen nach bestem Wissen den Käufer/Anwender beraten, sind jedoch auf Anwendungsgebiete und Verarbeitungsbedingungen individuell abzustimmen. Über Eignung und Einsatz des Lieferproduktes entscheidet der Käufer/Anwender eigenverantwortlich, weshalb empfohlen wird, ein Musterstück zur Überprüfung der Eignung des Produktes herzustellen. Im Übrigen gelten unsere Allgemeinen Verkaufsbedingungen. Alle früheren Merkblätter verlieren mit dieser Ausgabe ihre Gültigkeit. Änderungen der Gebindegrößen, Farbtöne und verfügbaren Glanzgrade vorbehalten.


ООО «Ливинг Вуд Украина»

08290, Украина, пгт. Гостомель, ул. Свято-Покровская, 68

 +380 44 499-87-75 | www.adler-lacke.com.ua | office@adler-ukraine.com

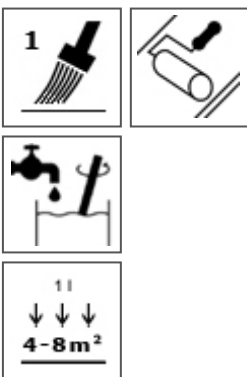
ПОРЯДОК ПРИМЕНЕНИЯ

Указания по применению



- Пожалуйста, перемешайте продукт перед применением.
- Температура продукта, объекта и окружающей среды не должна быть ниже +5°C.
- Оптимальный температурный режим 15-25°C при относительной влажности воздуха 40-80%
- Во избежание подтеков и нежелательных следов, тщательно прокрашивайте поверхность методом мокрый по мокрому.
- Не применять при интенсивном солнце, дожде или морозе. Не накрывайте обработанные поверхности.
- Признаки ремонта поверхности зависят от многих факторов и поэтому неизбежны (BFS-Merkblatt 25).
- Не наносите на эластичные шовные массы и соединительные профили (это может привести к образованию трещин и отшелушиванию краски)!
- Немедленно удалите брызги краски водой.

Технология нанесения



Процесс нанесения	Кисть	Валик
Разбавитель	Вода	
Дозировка разбавителя в %	В зависимости от желаемого эффекта 0-20 Для структурного эффекта 0-5 Для гипсокартона 5-10 Для минеральных красок в качестве верхнего слоя около 10	
Расход мл/м²	около 125 - 250	
Расход на слой (м²/л) 1)	около 4 - 8	
1) Расход с учетом разбавителя и потери на распыление		

Форма и свойства основания влияют на расход / экономичность. Точные значения расхода могут быть определены только изготовлением пробного образца.

Время высыхания (при 23°C и относительной влажности 50%)



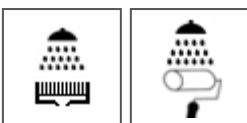
Последующий слой	приблизительно через 6 часов снаружи приблизительно через 3-4 часа внутри
------------------	--

Указанные цифры являются ориентировочными. Скорость высыхания зависит от толщины нанесенного слоя, температуры, воздухообмена и относительной влажности воздуха.

Низкие температуры и / или высокая влажность могут увеличить время сушки.

Избегать попадания прямых солнечных лучей (ведет к ускоренному высыханию).

Очистка рабочего инструмента



Чистка производится мыльной водой сразу после использования.

Для удаления высохших остатков краски мы рекомендуем ADLER Abbeze Express 8313000300.



ОСНОВАНИЕ

Тип основания	Минеральные штукатурки, гипсовые штукатурки, бетон, гипсокартон и прочные старые покрытия.
Характеристики основания	<p>Основание должно быть сухим, чистым, прочным, без разделительных веществ, таких как жир, воск, силикон и т.д., не содержать пыли, быть пригодным для нанесения покрытия.</p> <p>Обратите внимание на ÖNORM B 2230 часть 2.</p> <p>Смотрите также VOB, DIN 18363, часть C, параграф 3; Отделочные работы.</p> <p>Непрочные старые покрытия полностью удалить.</p>
Подготовка основания	<ul style="list-style-type: none"> • Предварительная обработка не требуется для чистых, незначительно впитывающих, сухих и прочных поверхностей. • Отремонтируйте небольшие трещины, отверстия или следы ударов подходящей шпаклевкой. Тонкие трещины не нуждаются в ремонте. • Заделайте трещины на поверхности штукатурки эластичной системой. • Удалите следы масел и жиров с помощью ADLER Entfetter 80394. • Сильно впитывающие основания прогрунтовать Aviva Tiefengrund WV 4074000200 или Aviva Silikon GWK 408200210. • Обработайте и удалите плесень в помещении с помощью Aviva Schimmelchlorfrei 8309000200 или Aviva Fungisan 8308000210. • Водоросли, мох и плесень снаружи удалите средством Aviva Fungisan 8308000210. <p>Штукатурные растворы Р II и Р III</p> <p>Свежештукатуренные участки можно красить спустя три-четыре недели. Поверхность должна быть хорошо высушена и очищена. При необходимости, отшлифована (затерта).</p> <p>Гипсовые и готовые штукатурки из растворов класса Р IV и Р V</p> <p>Отшлифуйте любые существующие минерализированные корочки.</p> <p>Гипсокартон (ГКЛ)</p> <p>Отшлифуйте неровности.</p> <p>Бетонные поверхности</p> <p>В случае грязевых загрязнений, повреждений или пыли, очистить механическим способом.</p> <p>Основания с достаточной несущей способностью</p> <p>Заматуйте слегка впитывающие поверхности. Очистите старые штукатурки подходящим способом. При влажной очистке дать поверхностям полностью высохнуть перед дальнейшей обработкой.</p> <p>Клеевая краска</p> <p>Тщательно промойте поверхность и загрунтуйте ее с помощью Aviva Tiefengrund WV 4074000200.</p> <p>Пожалуйста, соблюдайте техническое описание продукта.</p>



СИСТЕМА ПОКРЫТИЯ

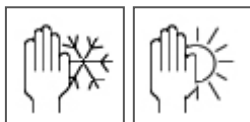
Грунтование	<p>Предварительно обработать абсорбирующие, песчаные или слегка мелящие основания для укрепления, выравнивания и улучшения адгезии и лучшего водоотталкивания, в зависимости от применения разбавьте Aviva Silikon GWK 408200210, 1:1 водой или предварительно обработайте Aviva Tiefengrund WV 4074000200.</p> <p>Для сильно абсорбирующих и слегка песчаных оснований, при необходимости, дважды обработайте с помощью Aviva Silikon GWK 408200210 разбавленный с водой 1:1.</p> <p>Следует избегать гляцевания при сушке Aviva Silikon GWK 408200210 или Aviva Tiefengrundes WV 4074000200.</p>
Основной слой	Aviva Tiro-Putzgrund 4072050072 с разбавлением максимум 20 % воды.
Финишное покрытие	Желаемая интерьерная или фасадная краска Aviva или Aviva Effektlasur.

ИНФОРМАЦИЯ ДЛЯ ЗАКАЗА

Упаковка	3 л; 9 л												
Цвета	Старый белый Для обеспечения единого цвета следует использовать на одной и той же поверхности материал с одинаковым номером партии.												
Дополнительные продукты	<table border="0"> <tr> <td>Aviva Silikon GWK</td> <td>408200210</td> </tr> <tr> <td>Aviva Tiefengrund WV</td> <td>4074000200</td> </tr> <tr> <td>Aviva Schimmelex chlorfrei</td> <td>8312000200</td> </tr> <tr> <td>Aviva Fungisan</td> <td>8308000210</td> </tr> <tr> <td>ADLER Abbeizer Express</td> <td>8313000300</td> </tr> <tr> <td>ADLER Entfetter</td> <td>80394</td> </tr> </table>	Aviva Silikon GWK	408200210	Aviva Tiefengrund WV	4074000200	Aviva Schimmelex chlorfrei	8312000200	Aviva Fungisan	8308000210	ADLER Abbeizer Express	8313000300	ADLER Entfetter	80394
Aviva Silikon GWK	408200210												
Aviva Tiefengrund WV	4074000200												
Aviva Schimmelex chlorfrei	8312000200												
Aviva Fungisan	8308000210												
ADLER Abbeizer Express	8313000300												
ADLER Entfetter	80394												

ДОПОЛНИТЕЛЬНЫЕ УКАЗАНИЯ

Срок хранения / условия хранения	<p>Не менее 1 года в оригинальной невскрытой упаковке.</p> <p>Хранить в месте защищенном от влаги, прямых солнечных лучей, мороза и высоких температур (выше 30°C).</p>
---	---



Технические данные	Содержание ЛОС	Предельное значение по нормам ЕС для Aviva Tiro-Putzgrund (Кат. A/h): 30 г/л (2010). Aviva Tiro-Putzgrund содержит максимум < 1 г/л ЛОС.
---------------------------	----------------	--

GISCODE	BSW20
----------------	-------

Данные по безопасности	<p>Более подробную информацию о безопасности при транспортировке, хранении и применении, а также об утилизации можно найти в соответствующем паспорте безопасности. Текущую версию можно найти по адресу www.adler-lacke.com.</p>
-------------------------------	--



На переработку отдавать только пустые контейнеры, не содержащие остатков продукта. Жидкие остатки продукта можно утилизировать так же, как и остатки красок на водной основе, засохшие остатки продукта - как отвержденные краски или как бытовые отходы.



ООО «Ливинг Вуд Украина»

08290, Украина, пгт. Гостомель, ул. Свято-Покровская, 68

+380 44 499-87-75 | www.adler-lacke.com.ua | office@adler-ukraine.com